



XI CONGRESSO NAZIONALE XI CONGRESSO NAZIONALE XI CONGRESSO NAZIONALE XI CONGRESSO NAZIONALE XI CONGRESSO NAZIONALE XI CONGRESSO NAZIONALE XI CONGRESSO NAZIONALE XI CONGRESSO NAZIONALE XI CONGRESSO NAZIONALE XI CONGRESSO NAZIONALE

XI CONGRESSO NAZIONALE ECOCARDIOCHIRURGIA 2019

da un'idea di Antonio Mantero

MILANO, 18 - 20 MARZO 2019

PRESIDENTE ONORARIO
GIUSEPPE TARELLI

PRESIDENTE
ANTONIO MANTERO

DIRETTORI
EMANUELE CATENA
LORENZO MENICANTI

COORDINATORI ESECUTIVI
FRANCESCO ALAMANNI
ANDREA BELLONE
GIOVANNI CORRADO
CORRADO LETTIERI

PROGRAMMA PRELIMINARE

CENTRO CONGRESSI
PALAZZO DELLE STELLINE
CORSO MAGENTA, 61
20123 MILANO

SEGRETERIA ORGANIZZATIVA
VICTORY PROJECT CONGRESSI
VIA C. POMA, 2 - 20129 MILANO
TEL. 02 89 05 35 24
FAX 02 20 13 95
INFO@VICTORYPROJECT.IT



**SEGRETERIA ORGANIZZATIVA
E PROVIDER ECM (n° 1106)**

Victory Project Congressi

Via C. Poma, 2 – 20129 Milano
Tel 02 89 05 35 24 – Fax 02 20 13 95
info@victoryproject.it

SEDE DEI LAVORI

**Centro Congressi
Palazzo delle Stelline**
Corso Magenta, 61
20123 Milano
Tel: 02 481 84 31

SEDE DELLA COMUNITÀ SCIENTIFICA

www.ecocardiochirurgia.it

PRESIDENTE ONORARIO

Giuseppe Tarelli

PRESIDENTE

Antonio Mantero

DIRETTORI

Emanuele Catena – Lorenzo Menicanti

COORDINATORI ESECUTIVI

Francesco Alamanni – *Cardiochirurgo*

Andrea Bellone – *Medico d'urgenza*

Giovanni Corrado – *Cardiologo clinico*

Corrado Lettieri – *Cardiologo interventista*

RESPONSABILE SITO WEB www.ecocardiochirurgia.it

Antonio Mantero

SEGRETERIA SCIENTIFICA

Chiara Bencini, Marco Bonvicini, Gabriele Bronzetti, Giuseppe Bruschi,
Giampaolo Casella, Anna Maria Colli, Roberto Copetti, Paolo Danna,
Santo Dellegrottaglie, Claudio Grossi, Bruno Passaretti, Stefano Pelenghi,
Mauro Pepi, Arturo Raisaro, Mauro Santarone, Gloria Tamborini,
Lucia Torracca

I nostri fellow: vedi elenco su www.ecocardiochirurgia.it

SESSIONE PLENARIA / LUNEDÌ, 18 MARZO 2019

MATTINO

08.15 Registrazione dei Partecipanti

09.00 Benvenuti ad Ecocardiografia 2019

SIMPOSIO ENDOCARDITE E MIOCARDIOPATIA ACUTA SEPSI CORRELATA

■ *L'attacco dei batteri al cuore è una grave cardiopatia spesso sottovalutata e gravata da una mortalità ancora troppo elevata. Vanno impegnate risorse umane e materiali per migliorare la mortalità ospedaliera superiore a quella dello STEMI.*

09.15 L'infettivologo nell'heart team dell'endocardite. *La clinica e la gestione del malato con endocardite: il punto di vista dell'infettivologo. Come il tipo di batterio ed il quadro clinico possono indirizzare le decisioni e l'invio al cardiocirurgo.*

09.35 Il cardiologo ecocardiografista nell'heart team dell'endocardite. *Una diagnosi talvolta facile ma molto spesso insidiosa. Il 4D può esserci di aiuto?*

09.55 La scelta del timing chirurgico nella endocardite su valvola nativa e su protesì. *La tecnica cardiocirurgica e la difficoltà di eradicare l'infezione mantenendo la funzionalità cardiaca. Il lavoro in heart team.*

10.15 Le miocardiopatie acute sepsi correlate a coronarie normali. *Guardiamo sempre e solo le valvole ma dobbiamo pensare sempre che anche il miocardio può essere coinvolto. Talvolta in modo grave.*

10.35 Discussione

10.55 Pausa

11.15 - 13.15

MINI CORSI NELLE SALETTE

13.15 Pausa pranzo

POMERIGGIO

14.20

TAKE HOME MESSAGE DI ECOCARDIOCHIRURGIA 2019 N. 01

■ *Aumentano le infezioni e le multiresistenze... e gli antibiotici costano sempre di più!*

SIMPOSIO

SCOMPENSO CARDIACO NEL PAZIENTE CON CAD CRONICA

■ *Una sindrome nella quale tutti siamo coinvolti per migliorare sopravvivenza e qualità di vita.*

14.40 "Guardare" coronarie e miocardio con gli ultrasuoni e RM. *Tra rimodellamento, complicanze meccaniche sub acute, mitrale ischemica ed ischemia inducibile quali informazioni possiamo offrire al giudizio clinico sull'eziologia dello scompenso con imaging non invasivo?*

15.00 Il ruolo del clinico nell'heart team. *Quali informazioni chiedo alle metodiche diagnostiche per definire il miglior trattamento possibile. Quando PTCA, quando Cardiocirurgia, quando rivascolarizzazione ibrida, quando terapia medica.*

15.20 Quando procedere a rivascolarizzazione con PTCA. Quando proporre una rivascolarizzazione "ibrida". *Il contributo delle tecniche interventistiche alla soluzione del problema scompenso.*

15.40 Quando procedere a rivascolarizzazione con BP, quando intervenire sulla mitrale, quando ricorrere al reshaping del ventricolo sinistro. *Il cardiocirurgo e l'heart team alle prese con l'indicazione, la valutazione del rischio operatorio. La tecnica ed i risultati.*

16.00 Discussione

16.20 Pausa

SIMPOSIO

FARMACI 2019

■ *Non sempre "intervenire" in modo cruento è la scelta migliore. I farmaci, tra consolidati ed emergenti, sono spesso una risorsa non inferiore alle terapie interventistiche.*

16.40 Sacubitril/Valsartan. *Dagli studi clinici al mondo reale.*

17.00 Terapia medica delle dislipidemie. *Un cammino caratterizzato da importanti successi e da continue innovazioni (anticorpi ANTI PCSK9).*

17.20 Gli antidoti dei NAO. *Quando proporre una rivascolarizzazione "ibrida". Un altro importante passo avanti nella possibilità di usare in sicurezza questi farmaci.*

17.40 Discussione

18.00

TAKE HOME MESSAGE DI ECOCARDIOCHIRURGIA 2019 N. 04

■ *Il rimodellamento del VS post IMA ruolo dell'imaging avanzato.*

SESSIONE PLENARIA / MARTEDI', 19 MARZO 2019

MATTINO

SIMPOSIO ECOCARDIOGRAFIA 2019: UN MOSAICO DI TECNOLOGIE. COSA POSSIAMO AGGIUNGERE OLTRE IL 4D

- 09.00 Il 4D transtoracico. In quali pazienti va impiegato? *In quale contesto organizzativo è corretto investire di più rispetto ad un ecocardiografo senza 4D?*
- 09.20 Il 4D transesofageo. L'indicazione a correzione interventistica o cardiocirurgica e l'assistenza alle procedure interventistiche. *Come ha cambiato la pianificazione dell'intervento all'interno dell'Heart Team? Come riesce ad evitare pericolosi errori di posizionamento dei device.*
- 09.40 Il Velocity Flow mapping, lo strain ventricolare ed atriale, lo speckle tracking applicato alle valvulopatie. *Nuove metodiche per il cardiologo esperto in imaging non invasivo. Di cosa stiamo parlando? di eradicare l'infezione mantenendo la funzionalità cardiaca. Il lavoro in heart team.*
- 10.00 Heart model e fusion imaging. *Nuove metodiche nate per far lavorare tutti insieme nell'heart team. Di cosa stiamo parlando?*
- 10.20 Discussione
- 10.40 Pausa

11.00 - 13.00 MINI CORSI NELLE SALETTE

13.00 Pausa pranzo

POMERIGGIO

14.20 TAKE HOME MESSAGE DI ECOCARDIOCHIRURGIA 2019 N. 03

■ *Sempre meno cardiologi e sempre più esami ecocardiografici da eseguire: la telemedicina come risorsa aggiuntiva.*

SIMPOSIO AORTA BICUSPIDE E MALATTIE CRONICHE DELL'AORTA ASCENDENTE

■ *Una cardiopatia congenita che coinvolge l'arteria aorta fa da battistrada alle malattie croniche dell'aorta toracica. Tra anatomia, diagnostica, timing operatorio, tecniche riparative e follow-up: non sempre è agevole orientarsi in una patologia nella quale le indicazioni della letteratura vengono spesso superate e messe in discussione nella pratica di tutti i giorni.*

- 14.40 La classificazione dell'aorta bicuspidale. Valutazione integrata ECO, RM e TC dell'apparato valvolare aortico e del vaso nelle malattie dell'aorta toracica. *Come il cardiocirurgo raccoglie tutte le informazioni necessarie all'intervento sulla valvola e sul vaso.*
- 15.00 La plastica delle semilunari aortiche e dell'aorta ascendente. *Quanto il cardiocirurgo può spingersi nella indicazione alla riparazione.*
- 15.20 Indicazione all'intervento di riparazione della radice aortica nella dilatazione del bulbo con e senza insufficienza aortica. *Cosa cambia nella valvola bicuspidale? Cosa vuole sapere il cardiocirurgo per scegliere questo intervento? Timing e cenni di tecnica dell'intervento.*
- 15.40 Le tecniche ibride di sostituzione dell'aorta ascendente e dell'arco. *Come cambia la tecnica associando le endoprotesi. I risultati.*
- 16.00 Discussione
- 16.20 Pausa

SIMPOSIO DOPO L'INTERVENTO CARDIOCHIRURGICO

- *L'intervento è concluso, il paziente si è risvegliato ed è stato trasferito dalla rianimazione. Quando i problemi non sono finiti ...*
- 16.40 Le complicanze precoci più frequenti. La diagnosi ed i possibili rimedi. La fase domiciliare precoce post rianimazione.
- 17.00 Il follow up del paziente cardio-operato. Come gestire le complicanze a lungo termine e come quando richiamare il chirurgo. Tra insufficienza para protesiche ed aumenti dei gradienti transprotesici.
- 17.20 Il particolare problema del follow-up degli interventi sull'aorta toracica.
- 17.40 Discussione

18.00 TAKE HOME MESSAGE DI ECOCARDIOCHIRURGIA 2019 N. 04

■ *Mettiamo tutto l'impegno a far uscire dai reparti i nostri pazienti stabilizzati e con la migliore terapia possibile. Ma dopo? La difficile sfida della prevenzione secondaria.*

SESSIONE PLENARIA | MERCOLEDÌ, 20 MARZO 2019

MATTINO

SIMPOSIO MITRACLIP

09.00 Imaging integrato (2D/4D/TEE/RM/TC) nella selezione dei pazienti da proporre alla MitraClip. *La discussione in heart team.*

09.20 MitraClip. Le indicazioni attuali e la tecnica di impianto. *Una metodica affermata che tutti devono conoscere bene.*

09.40 L'ecocardiografia TEE 4D nell'assistenza alle procedure interventistiche. *Come evitare pericolosi errori di posizionamento dei device.*

10.00 Il parere del cardiocirurgo.

10.20 Discussione

10.40 Pausa

11.00 - 13.00

MINI CORSI NELLE SALETTE

13.00 Pausa pranzo

POMERIGGIO

14.10

TAVOLA ROTONDA N.1

■ Per favore consegnate le armi allo sceriffo fuori dal saloon.

MITRACLIP: la direzione di marcia è quella giusta? Cosa possiamo aspettarci dall'impianto di questi devices al di là degli entusiasmi e dei pregiudizi di parte.

14.40

TAKE HOME MESSAGE DI ECOCARDIOCHIRURGIA 2019 N. 05

■ Le tecniche di imaging nello studio della insufficienza mitralica funzionale.

SIMPOSIO TAVI

15.00 Imaging integrato (2D/4D/TEE/RM/TC) nella selezione dei pazienti da proporre alla TAVI. *La discussione in heart team.*

15.20 TAVI. Le indicazioni attuali e le differenti vie di accesso. *Una metodica affermata che tutti devono conoscere bene.*

15.40 L'ecocardiografia TEE 4D nell'assistenza alle procedure interventistiche. *Come evitare pericolosi errori di posizionamento dei device.*

16.00 Quali sono le complicazioni che oggi preoccupano ancora e come affrontarle. *Non sempre gli interventisti ci rendono partecipi dei rischi e di come affrontano le emergenze in sala.*

16.20 Discussione

14.10







TAVOLA ROTONDA N.2

■ Per favore consegnate le armi allo sceriffo fuori dal saloon.

TAVI: la direzione di marcia è quella giusta? Cosa possiamo aspettarci dall'impianto di questi devices al di là degli entusiasmi e dei pregiudizi di parte.

16.30 **Chiusura del Congresso**

MINICORSI 2019

-  **I SONOGRAPHER AD ECOCARDIOCHIRURGIA 2019**
-  **MEDICINA D'URGENZA**
-  **ECOCARDIOGRAFIA 2019. Nuove tecnologie.**
-  **RISONANZA MAGNETICA 2019. Nuove tecnologie.**
-  **INTERVENTISTICA/CARDIOCHIRURGIA**
-  **RIANIMAZIONE**



MINI CORSI

I Mini Corsi si terranno il **18, 19 e 20 marzo 2019**.
È richiesta l'iscrizione preliminare.

ECM

Il Corso sarà accreditato presso la Commissione Nazionale ECM per consentire ai partecipanti l'acquisizione dei crediti formativi, per la figura professionale di Medico Chirurgo (Cardiologi, Cardiocirurghi, Chirurghi Vascolari, Anestesisti Rianimatori, Radiologi, Medici di Medicina d'Urgenza) e di Tecnico della Fisiopatologia Cardiocircolatoria e Perfusionazione Cardiovascolare e Tecnico di Radiologia Medica.
Avranno diritto ai crediti ECM solo coloro che saranno presenti al 90% della durata Congresso.

ATTESTATO DI FREQUENZA

L'attestato di attribuzione dei crediti formativi ottenuti verrà inviato entro 90 giorni dal termine del congresso.
A tutti gli iscritti verrà comunque consegnato il consueto attestato di frequenza.

ISCRIZIONI E PRENOTAZIONI ALBERGHIERE

Saranno possibili a partire **dal 10 ottobre 2018**, collegandosi al sito www.victoryproject.it.

CANCELLAZIONI E RIMBORSI

In caso di annullamento, sia dell'iscrizione che dell'eventuale prenotazione alberghiera, si prega di inviare comunicazione scritta alla Segreteria Organizzativa Victory Project Congressi.

Iscrizioni:

Per le cancellazioni che perverranno alla Segreteria Organizzativa entro il **5 febbraio 2019** è previsto un rimborso pari al 70% della quota d'iscrizione.

Gli annullamenti effettuati dopo tale data non daranno diritto ad alcun rimborso.

Prenotazione alberghiera:

Per le cancellazioni che perverranno alla Segreteria Organizzativa entro il **5 febbraio 2019** è previsto un rimborso pari al 30% dell'ammontare versato.

Gli annullamenti effettuati dopo tale data non daranno diritto ad alcun rimborso.

Non è previsto alcun rimborso per i diritti di prenotazione.

MODALITÀ DI PAGAMENTO

Tutti i pagamenti (iscrizione, sistemazione alberghiera) potranno essere effettuati mediante:

- Bonifico bancario, sul conto corrente:
c/c 9340484 intestato a Victory Project Congressi srl
Unicredit Banca - Corso XXII Marzo, 33 - Milano
IBAN: IT44 L 02008 01624 00000 9340484
- Carta di credito
 - VISA
 - MASTERCARD
 - AMERICAN EXPRESS

INFORMAZIONI GENERALI



**SEGRETERIA ORGANIZZATIVA
E PROVIDER ECM (n° 1106)**

Victory Project Congressi

Via Carlo Poma, 2 - 20129 Milano (MI)
Tel. 02 89 05 35 24 - Fax 02 20 13 95
info@victoryproject.it

SEDE

**Centro Congressi
Palazzo delle Stelline**

Corso Magenta, 61
20123 Milano
Tel. 02 481 84 31

QUOTE DI ISCRIZIONI

(IVA 22% inclusa) quota saldata entro il 30/01/19 dopo il 30/01/19

• MEDICO	€ 495,00	€ 610,00
• TECNICO LAUREATO (Sonographer)		€ 98,00
• FELLOW di Ecocardiocirurgia® registrati al 31/12/2018	€ 366,00	
• SPECIALIZZANDO/Under 30/Senior over 65	€ 220,00	

L'iscrizione comprende:

- partecipazione alle sessioni scientifiche (inclusi i mini corsi)
- kit congressuale
- coffee break
- colazioni di lavoro
- attestato di partecipazione
- atti on-line

Iscrizioni a carico di ASL e Aziende Ospedaliere

Per poter ricevere fattura intestata ad un ente pubblico dovranno essere forniti obbligatoriamente: dati fiscali dell'ente, codice univoco PA, scheda di iscrizione, autorizzazione della ASL alla emissione della fattura elettronica.

In mancanza della suddetta documentazione completa, dovrà essere il dipendente ad anticipare l'importo dovuto. In questo caso la fattura con IVA inclusa verrà intestata al partecipante. Non verranno accettate richieste di modifica delle fatture già emesse o di rimborso dell'IVA versata.



www.ecocardiochirurgia.it